

PHANTOMATIK

Mosquitera de deslizamiento lateral con guía inferior baja, guía superior telescópica y cierre automático.



PHANTOMATIK 45

- **Deslizamiento:** lateral
- **Envoltura:** de resorte y cierre automático.
- **Sistema de apertura:** manual, con cierre automático
- **Cajón:** redondeado de 45
- **Adecuada para:** puerta acristalada
- **Botón:** sí
- **Red:** en fibra de vidrio de serie, se suministra soldada y ribeteada en los bordes, o con red rayada
- **Se suministra:** a medida
- **Nota:** guía baja de un espesor de solo 3 mm. La red se puede volver a colocar fácilmente en caso de que se salga. Guía superior telescópica para la instalación en huecos que no cuadran perfectamente

MEDIDAS ACONSEJADAS (MM)

Cajón	Anchura (min / max)	Altura (min / max)
45	- / 1500	1500 / 2700

(*) La altura debe ser siempre superior a la anchura al menos 200 mm.



CÓMO HACER UN PEDIDO

Comunicar las dimensiones indicando el tipo de medida y las dimensiones del cajón:

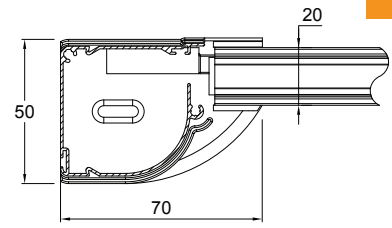
- **medida LUZ**, la mosquitera se suministrará 3 mm menos respecto a la medida del hueco.
- **una vez ACABADA la medida**, la mosquitera se suministrará con las medidas solicitadas.

En caso de que no haya solicitado otra cosa, el cajón está concebido para ser instalado a la izquierda (vista interior).

COLORES DISPONIBLES



PHANTOMATIK 45



Están disponibles los vídeos con instrucciones para la instalación de este producto.



Mira el vídeo demostrativo en el sitio www.mvline.it

REGULACIÓN EXTERNA DE LA CARGA DEL RESORTE



Es posible intervenir en la regulación de la carga del resorte interno actuando en el correspondiente agujero, que se encuentra en el cabezal, y valiéndose de la llave suministrada. Esta funcionalidad es de serie en la Phantomatik.



ACCESORIOS

SE = DE SERIE OP = OPCIONAL

MODELO	BETTER VGE	Sistema SOFT	CLIPS	APPLICAZIONE FRONTALE	Dual Hook	EASY INSTALL	REGULACIÓN EXTERNA	OTROS ACCESORIOS
PHANTOMATIK	OP		OP	OP	SE	SE		